

159205358979323846264338327950288419716939937510582097494459230781
62862089986280348253421170679821480865132823066470938446095505822
5359408128481117450284102701938521105559644622948954930381964428810
665933446128475648233786783165271201909145648566923460348610454326
2133936072602491412737245870066063155881748815209209628292540917153
6789259036001133053054882046652138414695194151163307270365759591953
8611738193261179310511854807446237996274956735188575272489122793818
949129833673362440656643086021394946395224737190702179860943702770
2171762931767523846748184676694051320005681271452635608277857713427577
896091736371787214684409012249534301465495853710507922796892589235420
1995611212902196086403441815981362977477130996051870721134999999837297
804995105973173281609631859502445945534690830264252230825334468503526
19311881710100031378387528865875332083814206171776691473035982534904287
55468731159562863882353787593751957781857780532171226806613001927876611
195909216420198938095257201065485863278865936153381827968230301952035
3018529689957736225994138912497217752834791315155748572424541506959508
2953311686172785588907509838175463746493931925506040092770167113900984
882401285836160356370766010471018194295559619894676783744944825537977
472684710404753464620804668425906949129331367702898915210475216205696
6024058038150193511253382430035587640749647326391419927260426992279
67823547816360093417216412199245863128618297455570674983850549458



Centraal Planbureau | economische beleidsanalyse


10^{de} editie

Doorrekening partijprogramma's 2022-2025

Pieter Hasekamp

1 maart 2021

www.cpb.nl | [@CPBnl](https://twitter.com/CPBnl)



Keuzes in Kaart 2022-2025

10 partijen

VVD



D66

GROENLINKS

SP

**Christen
Unie**

 **PvdA**

SGP

**50
PLUS**

DENK

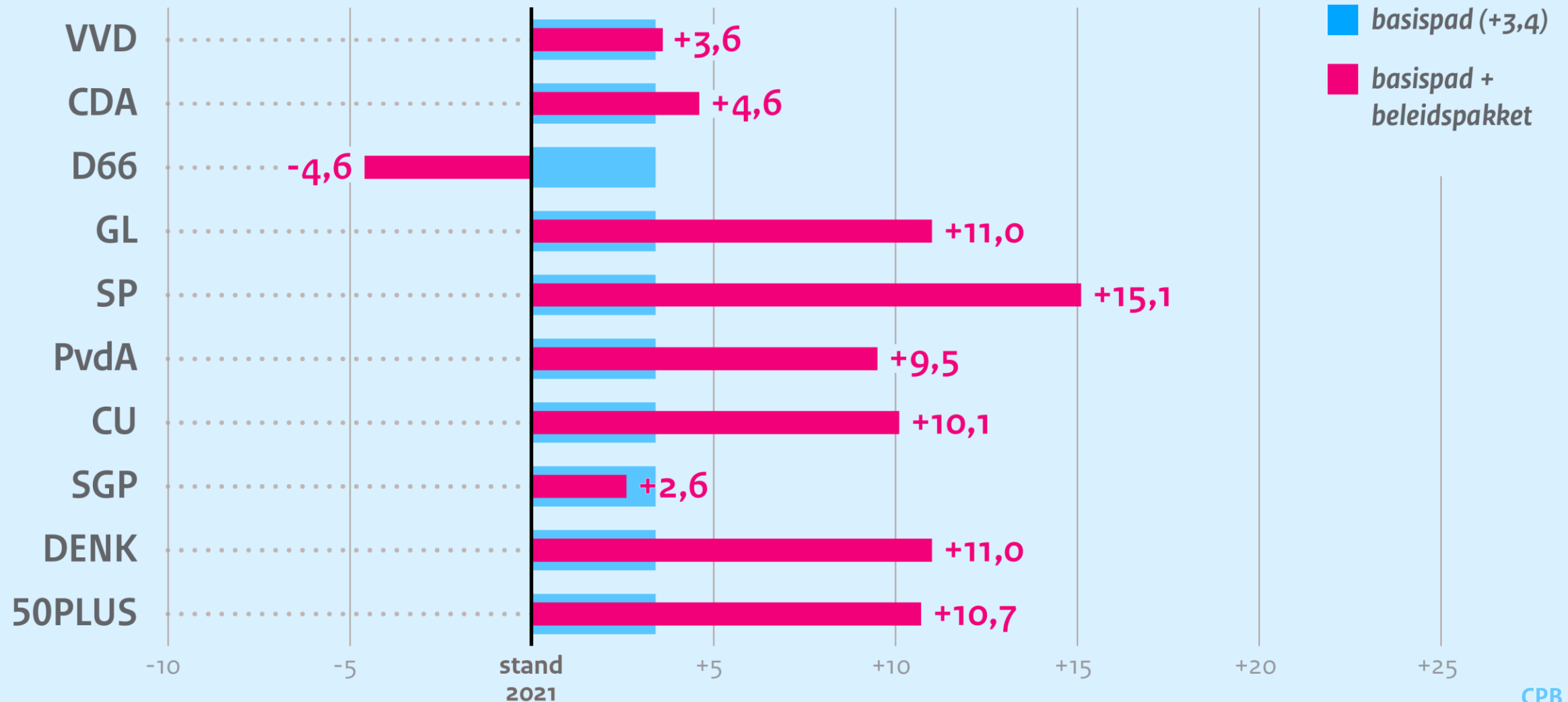
Uitgaven

Budgettaire keuzes 2022-2025

Sociale zekerheid

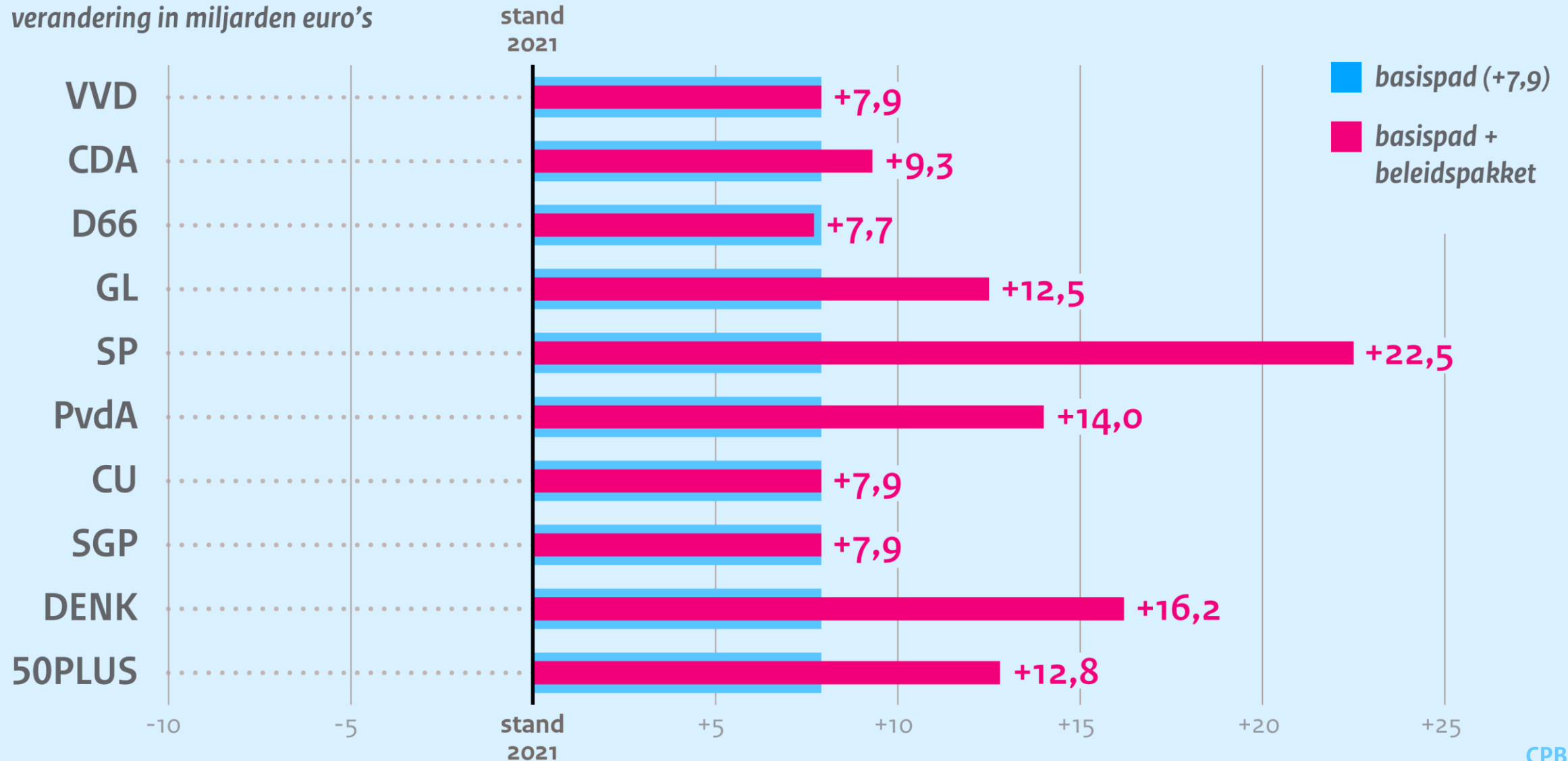
verandering in miljarden euro's

stand
2021



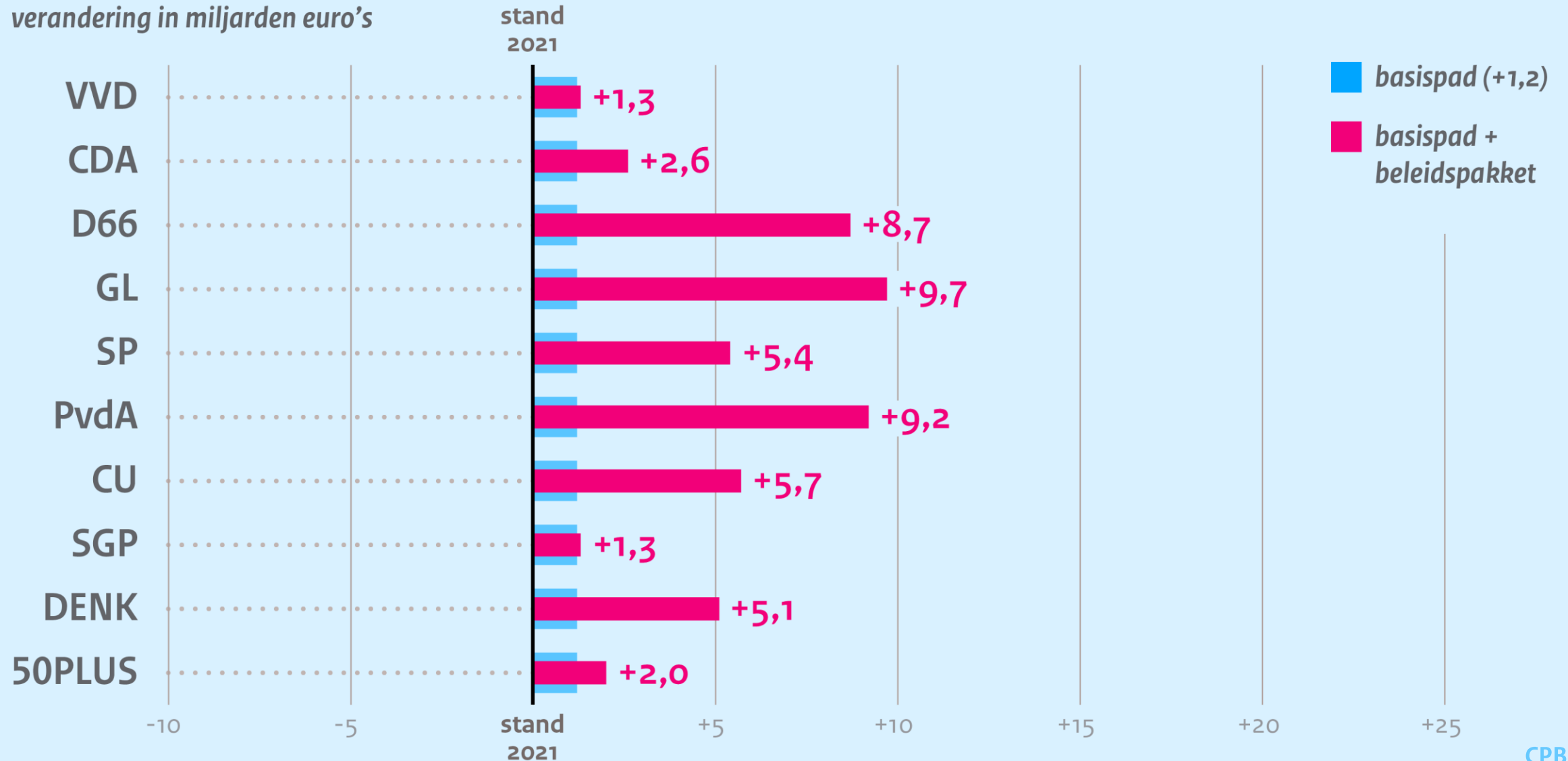
Zorg

verandering in miljarden euro's



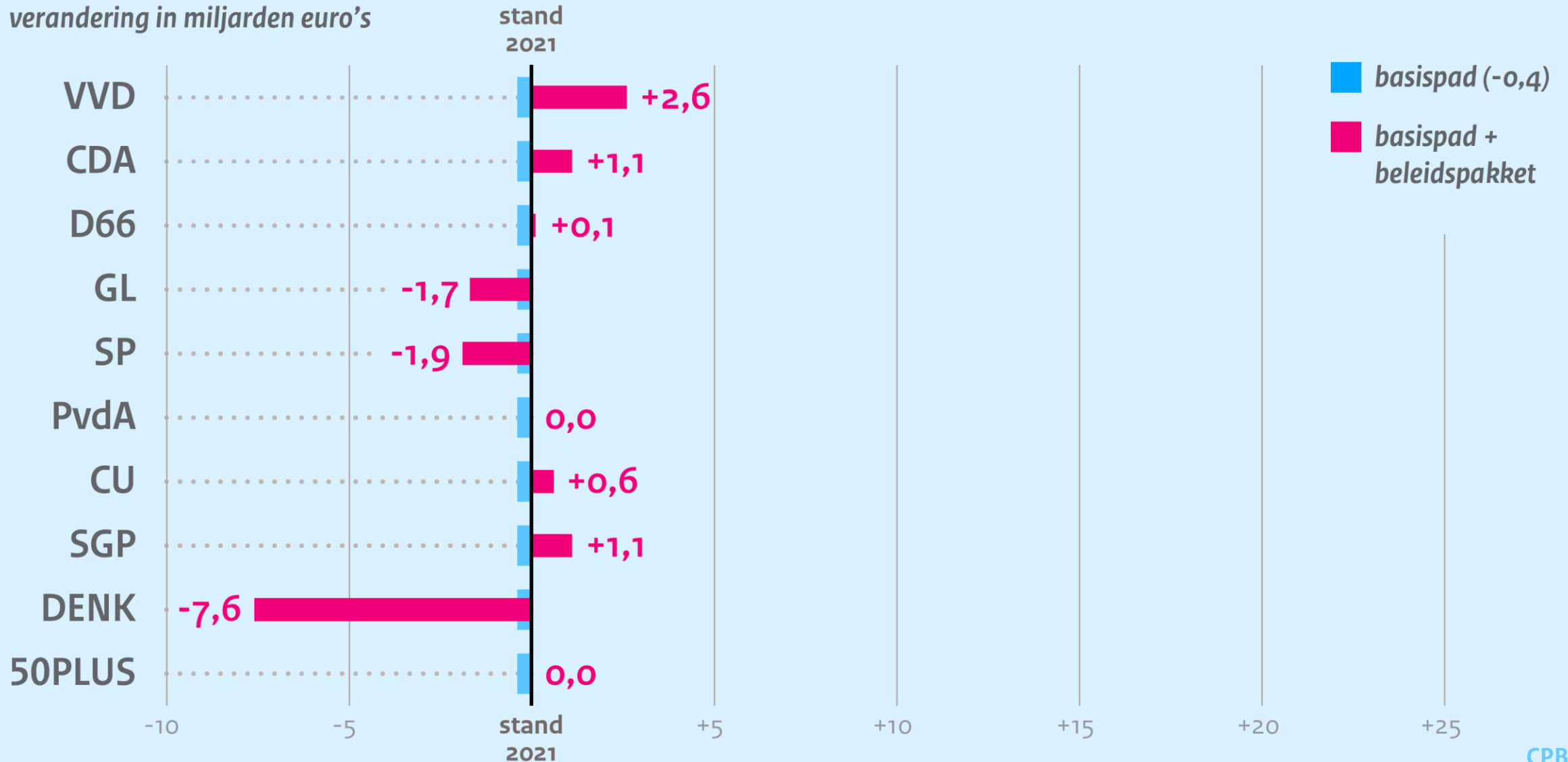
Onderwijs

verandering in miljarden euro's



Defensie

verandering in miljarden euro's

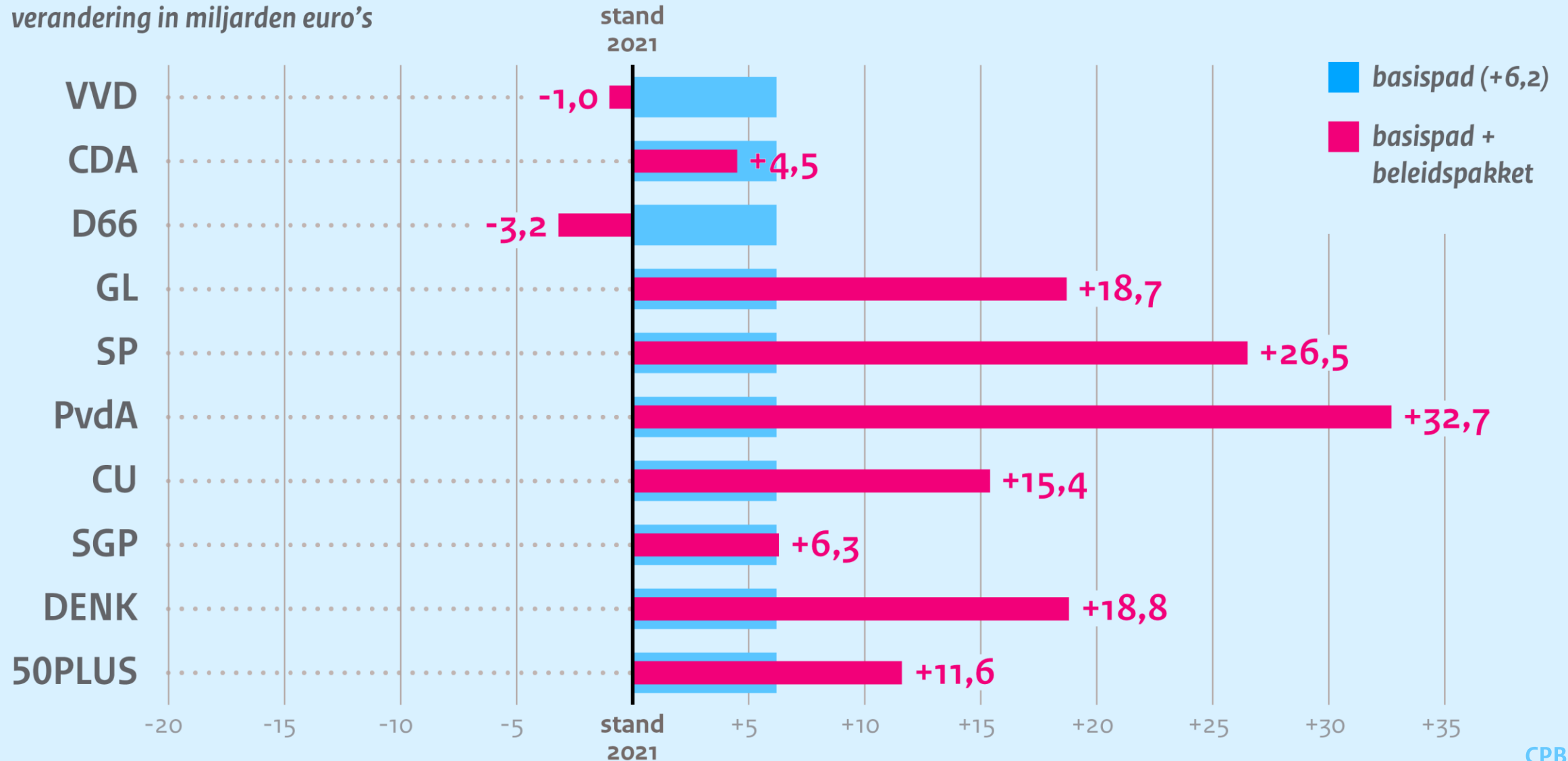


Inkomsten

Beleidsmatige lasten 2022-2025

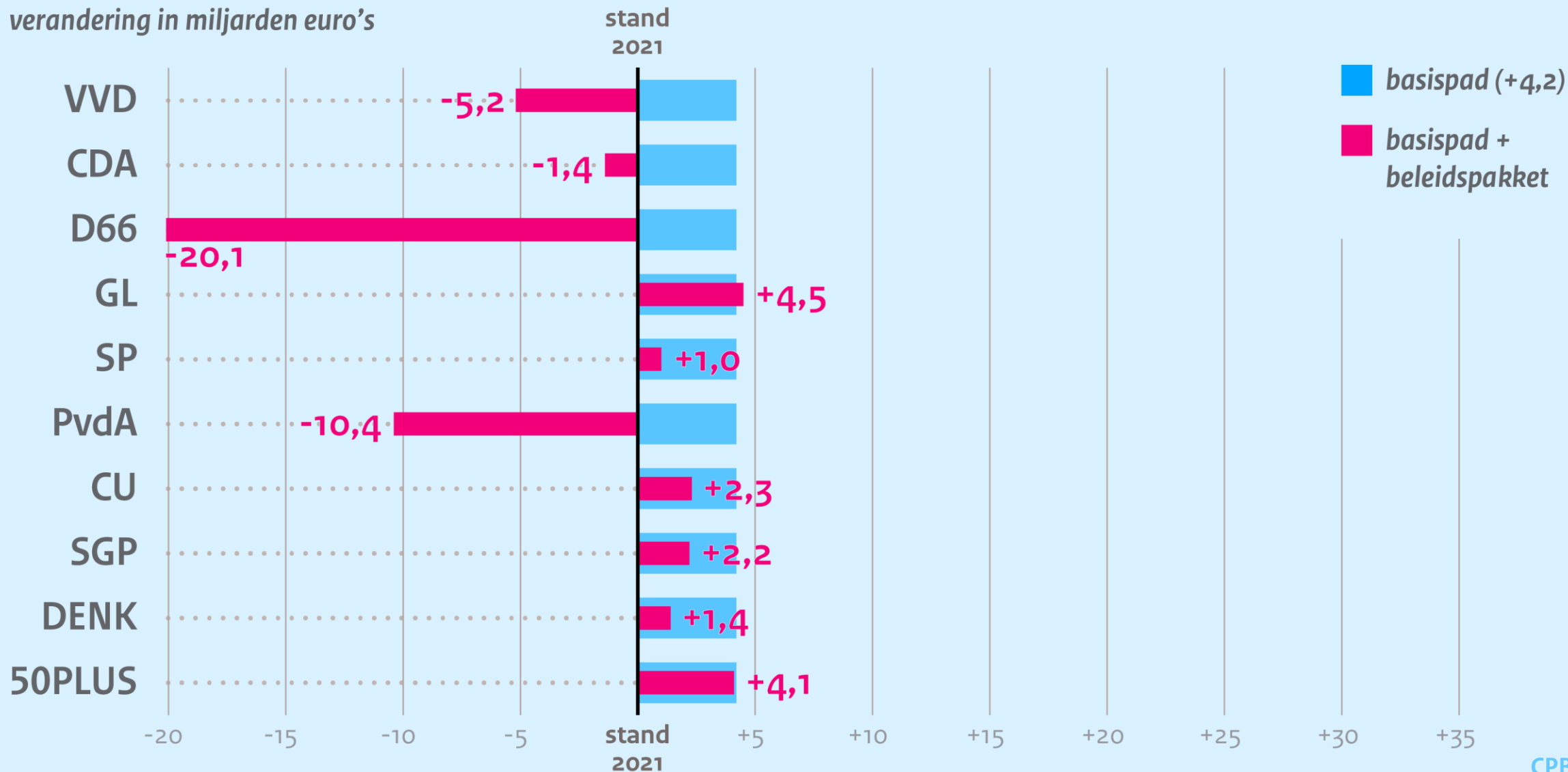
Collectieve lasten

verandering in miljarden euro's



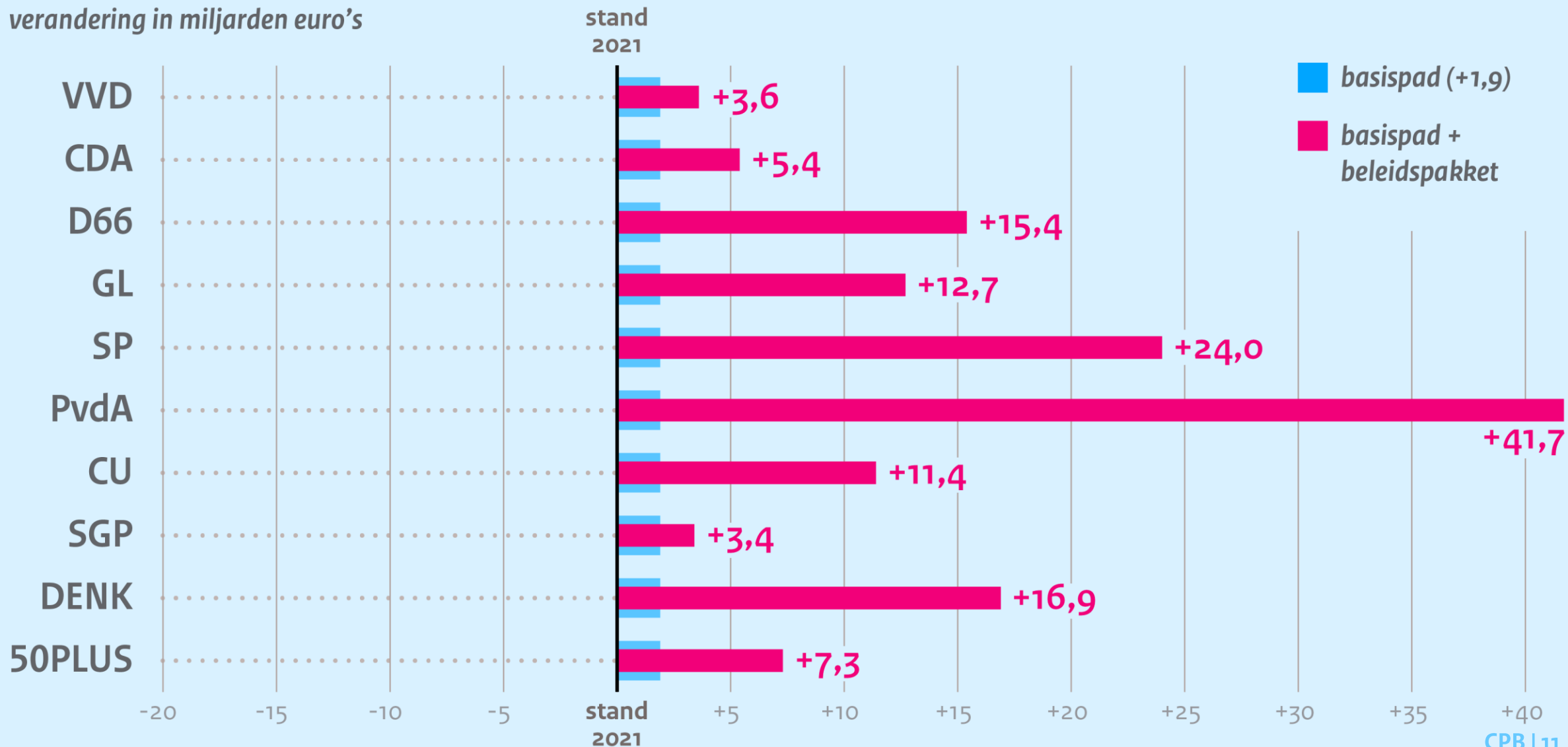
Lasten voor huishoudens

verandering in miljarden euro's




Lasten voor bedrijven

verandering in miljarden euro's



Economische effecten

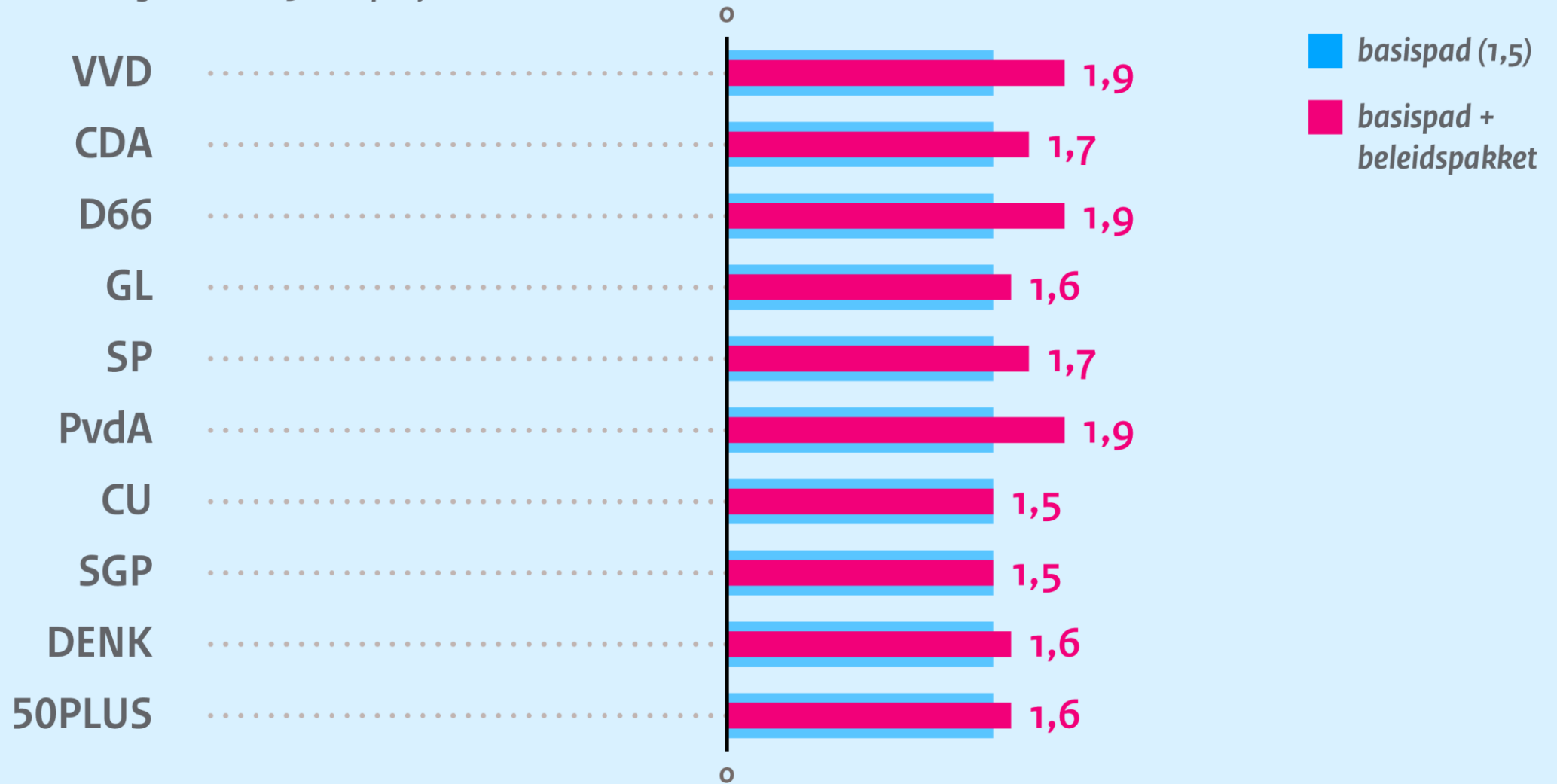
2022-2025



Effecten van de verkiezingsprogramma's
op de middellange termijn

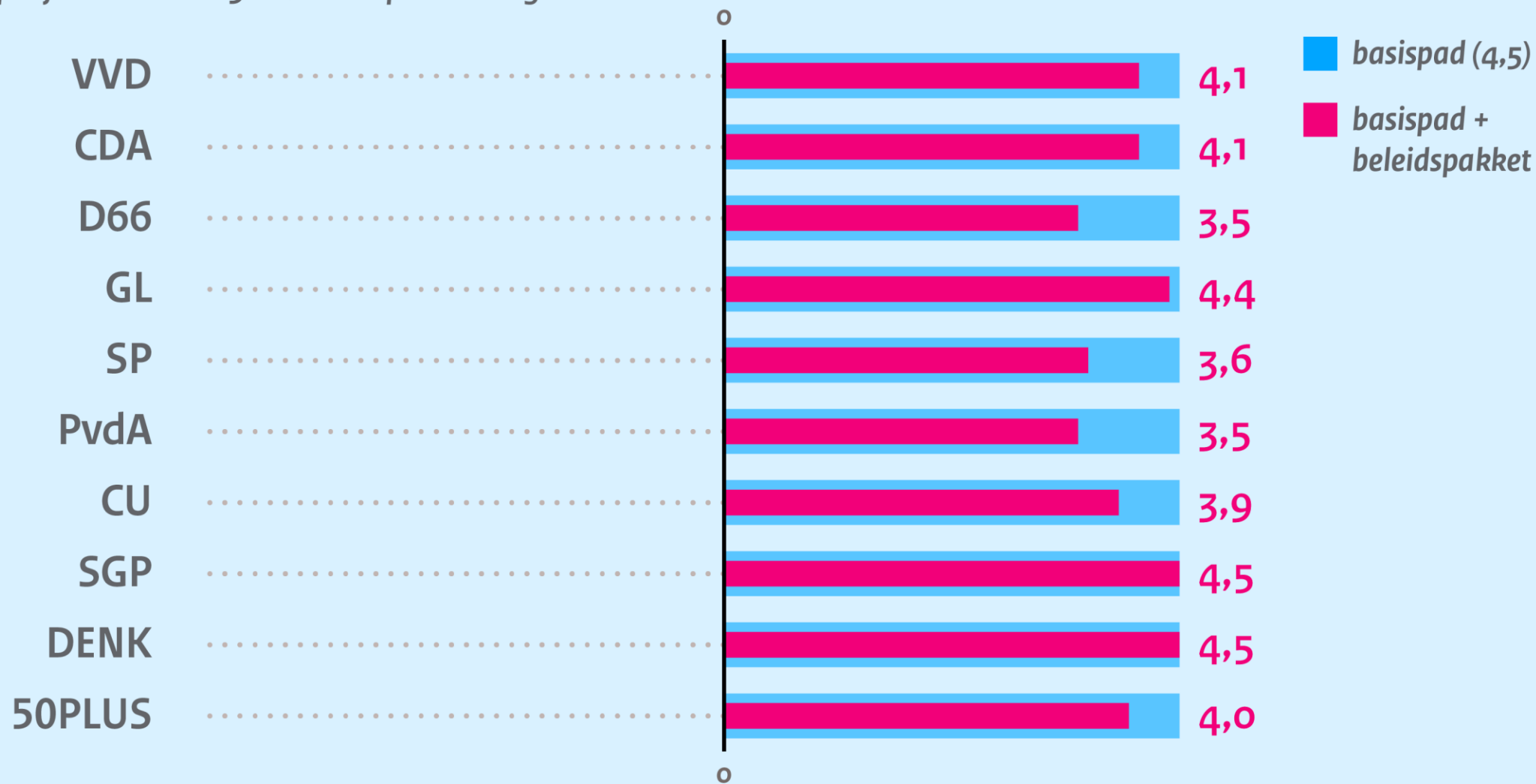
Economische groei

gemiddelde verandering 2022-2025 in % per jaar



Werkloosheid

gemiddelde per jaar 2022-2025 in % beroepsbevolking



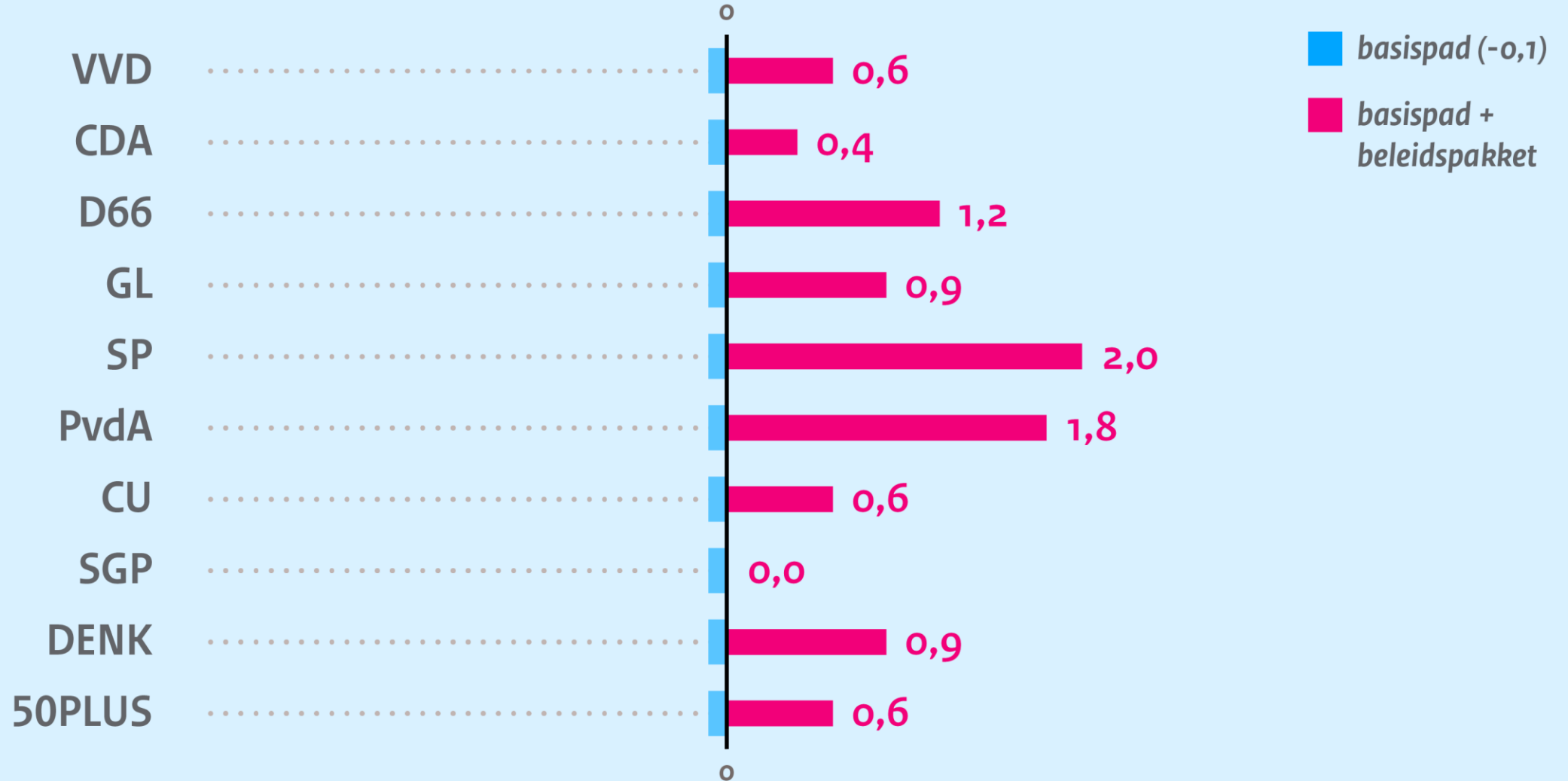
Begrotingssaldo

2025, in % bbp



Koopkracht

gemiddelde verandering mediaan alle huishoudens 2022-2025 in % per jaar



Lange termijn



Economische effecten

	structurele werkgelegenheid	inkomensgelijkheid
VVD	↑	↓
CDA	↔	↑
D66	↔	↑↑
GL	↓	↑↑
SP	↓↓	↑↑
PvdA	↔	↑↑
CU	↓	↑↑
SGP	↔	↔
DENK	↔	↑↑
50PLUS	↓	↑

↑ = *toename*

↓ = *afname*

	financiële lasten voor toekomstige generaties
VVD	↔
CDA	↑
D66	↑↑
GL	↑
SP	↑↑
PvdA	↑
CU	↔
SGP	↔
DENK	↑
50PLUS	↑

↑ = *toename*

↓ = *afname*



65358979323846264338327950288419716939937510582097494459230781640
520899862803482534211706798214808651328230664709384460955058223172
9408128481117450284102701938521105559644622948954930381964428810975
933446128475648233786783165271201909145648566923460348610454326648
936072602491412737245870066063155881748815209209628292540917153643
92590360011330530548820466521384146951941511633072703657595919530921
7381932611793105118548074462379962749567351885752724891227938183011
29833673362440656643086021394946395224737190702179860943702770539
2171762931767523846748184676694051320005681271452635608277857713427577
896091736371787214684409012249534301465495853710507922796892589235420
1995611212902196086403441815981362977477130996051870721134999999837297
804995105973173281609631859502445945534690830264252230825334468503526
19311881710100031378387528865875332083814206171776691473035982534904287
55468731159562863882353787593751957781857780532171226806613001927876611
195909216420198938095257201065485863278865936153381827968230301952035
3018529689957736225994138912497217752834791315155748572424541506959508
2953311686172785588907509838175463746493931925506040092770167113900984
882401285836160356370766010471018194295559619894676783744944825537977
472684710404753464620804668425906949129331367702898915210475216205696
602405803815019351125338243003558764024749647326391419927260426992279
678235478163600934172164121992458631503028618297455570674983850549458
858692699569092721079750930295532116534498720275596023648066549911988
183479775356636980742654252786255181841757467289097777279380008164706
00161452491921732172147723501414419735685481613611573525521334757418494
684385233239073941433345477624168625189835694855620992192221842725502
5425688767179049460165346680495272327917860857843838279679766814541
0095388378636095068006422512517392984896084128488626945604241965
5047
478

Centraal Planbureau

www.cpb.nl | [@CPBnl](https://twitter.com/CPBnl)

